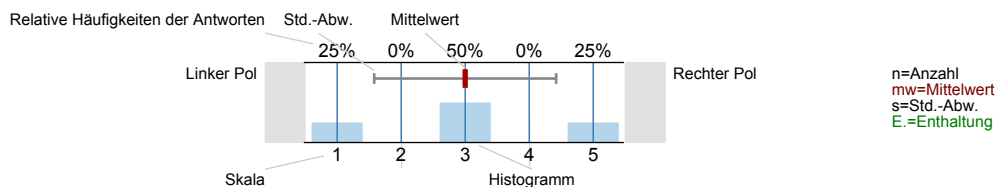


Auswertungsteil der geschlossenen Fragen

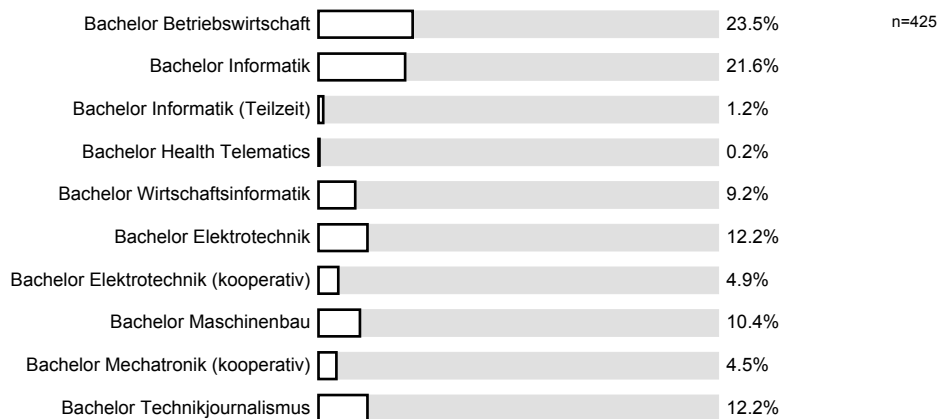
Legende

Fragestext

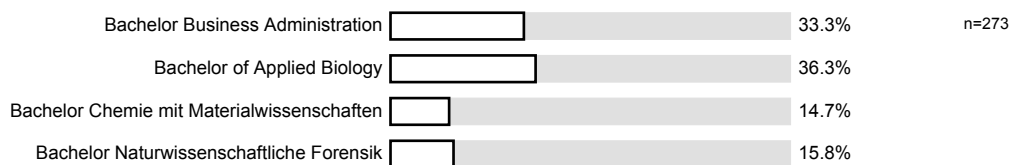


In welchem Studiengang sind Sie an der Hochschule Bonn-Rhein-Sieg eingeschrieben?


St. Augustin




Rheinbach



Hennef



War dieser Studienort Ihre erste Wahl?




I. Demographische Daten

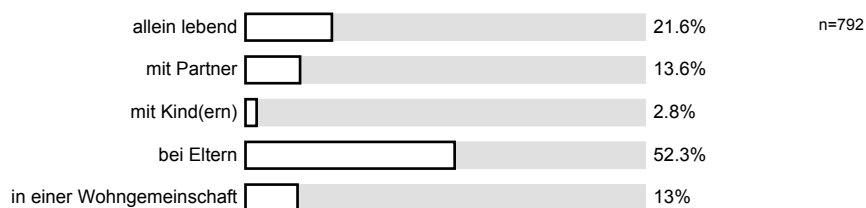
1. Ihr Geschlecht:



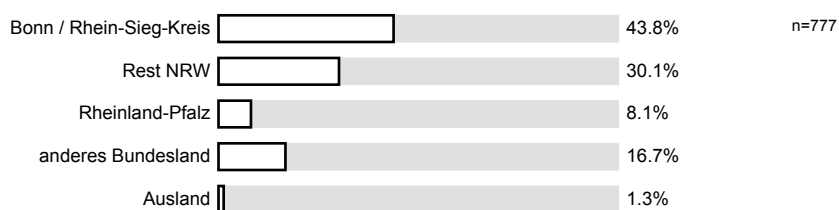
2. Ihr Alter:



3. Wohnverhältnisse:




4. Bitte geben Sie an, wo Sie vor Aufnahme Ihres Studiums gewohnt haben




5. Sind Sie für das Studium umgezogen?



6. Ihre Nationalität



7. Wie weit liegen Ihr Wohn- und Studienort auseinander?




8. Mit welchem Verkehrsmittel kommen Sie überwiegend zur Hochschule? (bitte nur eine Antwortmöglichkeit ankreuzen)

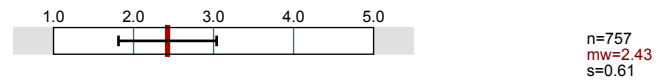


II. Qualifikation

1. Welche Art der Studienberechtigung haben Sie?



2. Mit welcher Note haben Sie Ihre Schulausbildung abgeschlossen? (bitte kreuzen Sie in der ersten Zeile die Vorkommastelle an und in der zweiten Zeile die Nachkommastelle)




3. Haben Sie bereits eine abgeschlossene Berufsausbildung?



4. Waren Sie vor Beginn Ihres Studiums bereits berufstätig bzw. erwerbstätig?

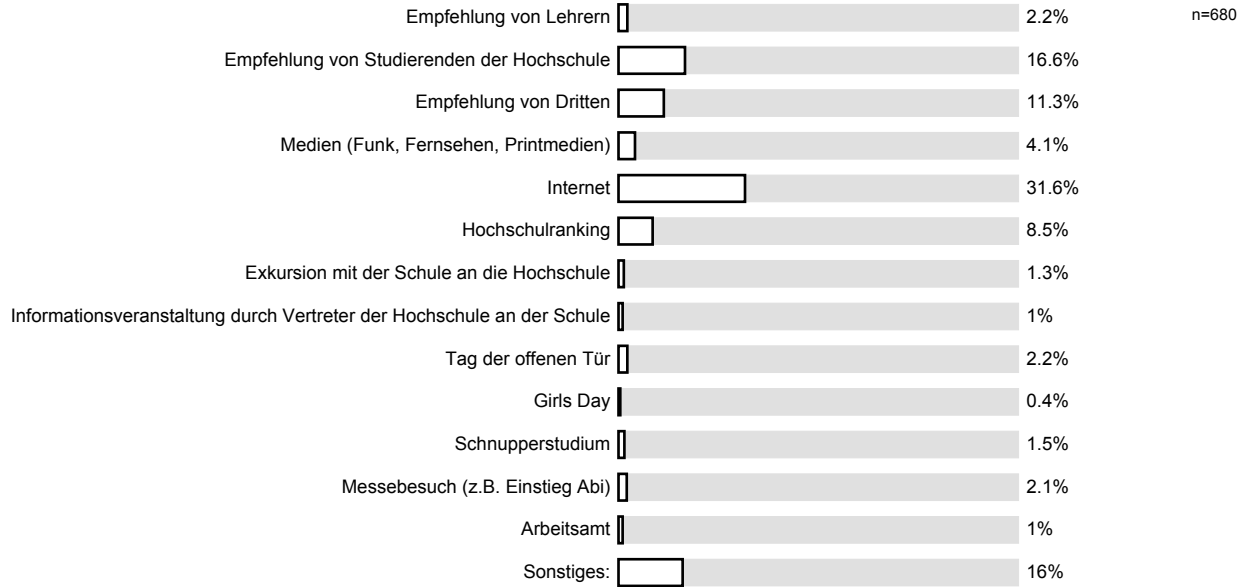


5. An welcher Schule haben Sie Ihren Schulabschluss erlangt?

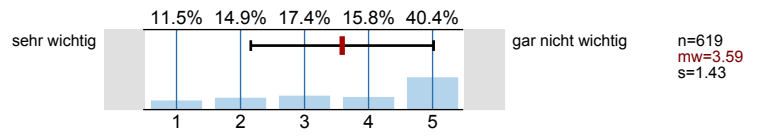


III. Aufnahme des Studiums

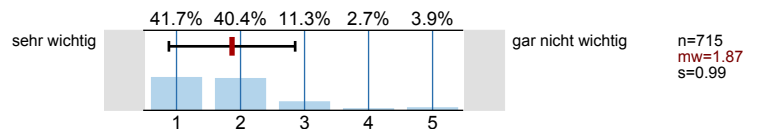
1. Auf die Hochschule Bonn-Rhein-Sieg bin ich aufmerksam geworden durch?



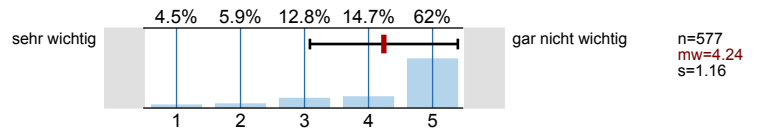
Studienberatung



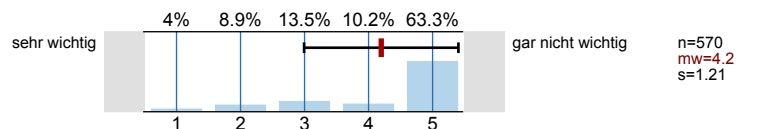
Internet / Homepage



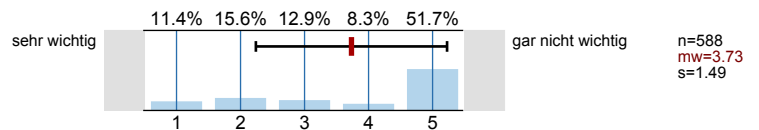
Schnupperstudium



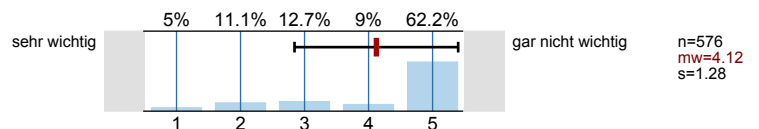
Exkursion (Schule in die Hochschule)



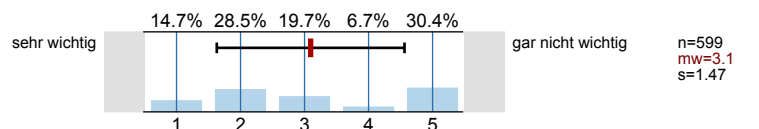
Info-Veranstaltung (Hochschule an der Schule)



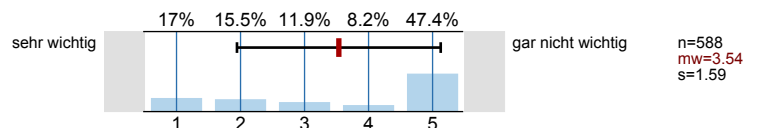
Messebesuch



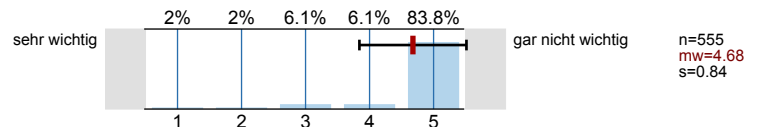
Flyer (Studiengangsinformation)



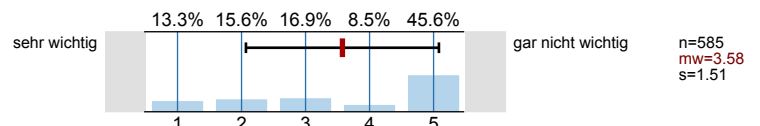
Tag der offenen Tür



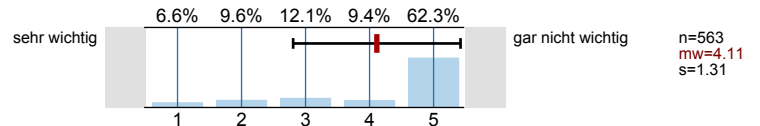
Girls Day



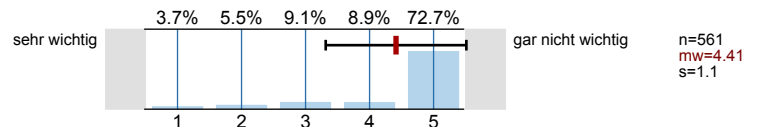
Studierende / Fachschaft



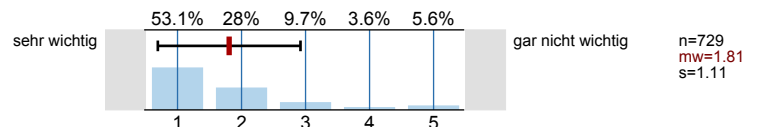
Lehrer



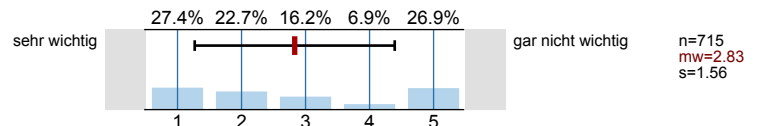
Beratung Arbeitsamt



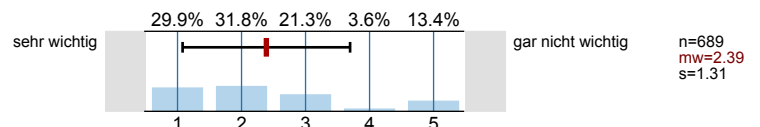
Angebot an Studiengängen



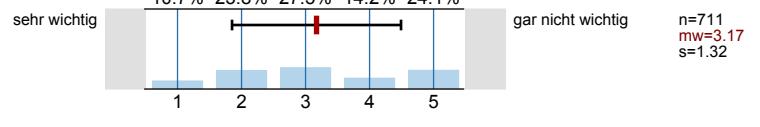
Nähe zum Wohnort



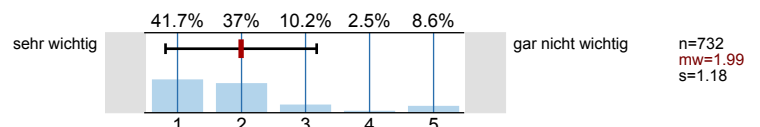
Reputation der Hochschule



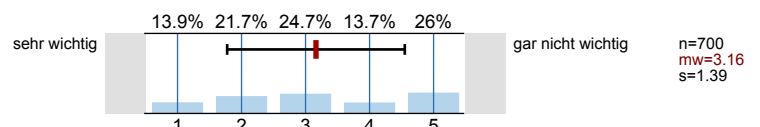
Größe der Hochschule



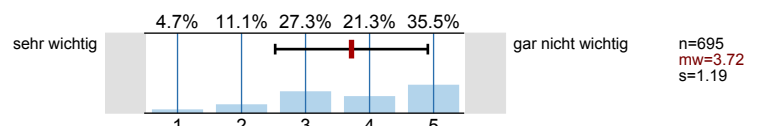
Ausstattung der Hochschule



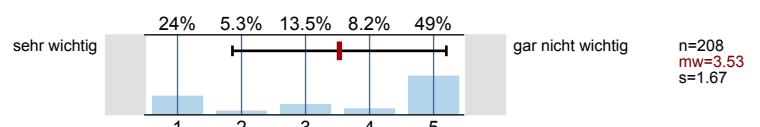
Möglichkeit der Existenzgründung



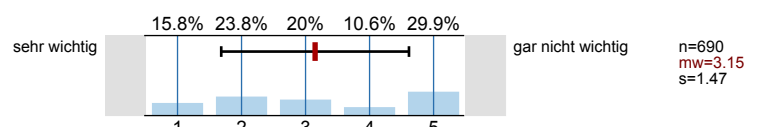
Freizeit- u. Kulturangebot am Hochschulort



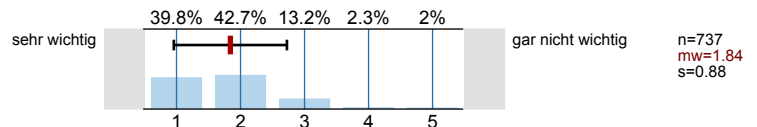
sonstige:



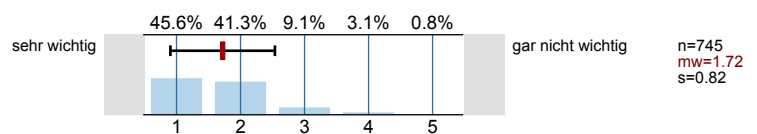
Standort



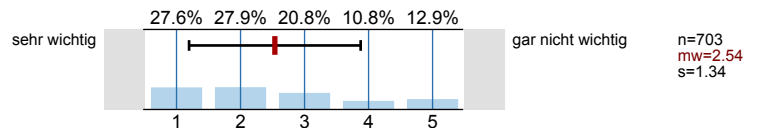
Begabung / Neigung



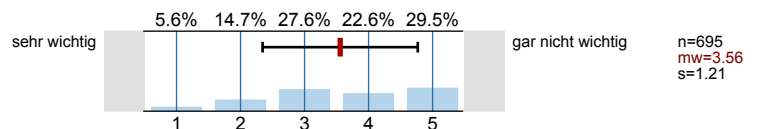
Zukunftsperspektive / Berufsaussichten



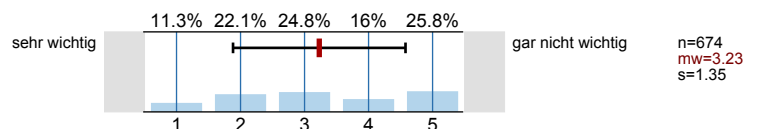
Vertiefung der bereits erworbenen Fähigkeiten



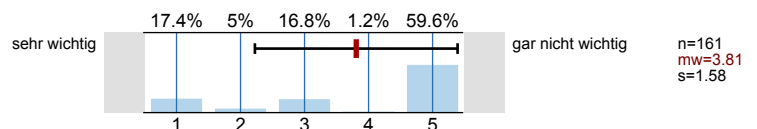
Kurze Studiendauer



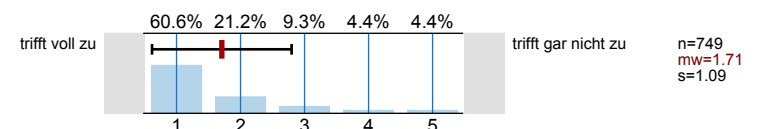
Möglichkeit der Existenzgründung



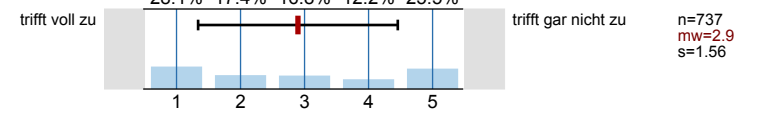
sonstige:



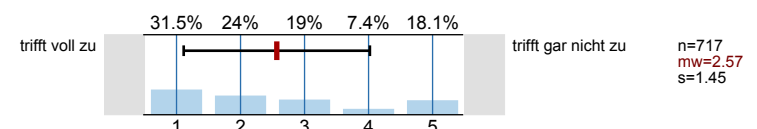
5. Ich habe mich zuerst für den Studiengang entschieden.



6. Ich habe mich zuerst für die Hochschule Bonn-Rhein-Sieg entschieden.

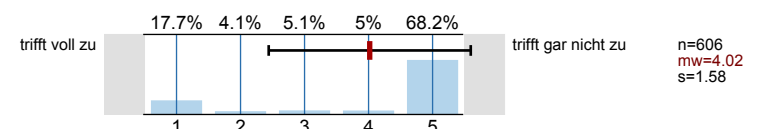


7. Beide Faktoren haben meine Entscheidung beeinflusst.

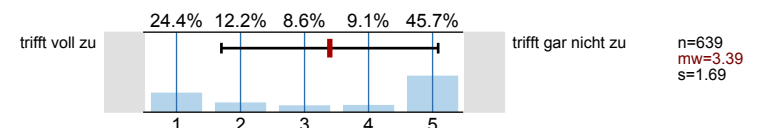


IV. Finanzierung des Studiums

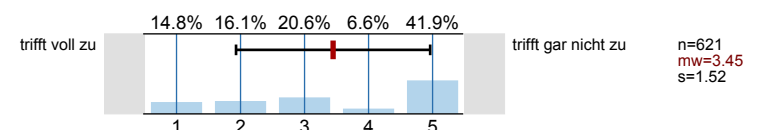
Ständige Erwerbstätigkeiten in meinem Beruf



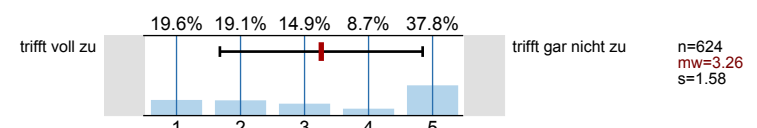
Ständige Nebenjobs



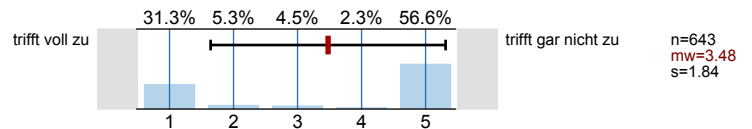
Gelegentliche Jobs



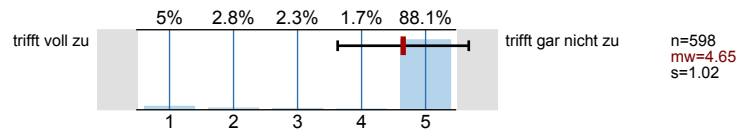
Ersparnisse / Vermögen



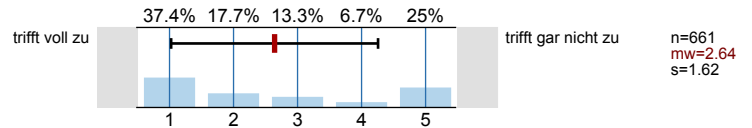
BAFöG



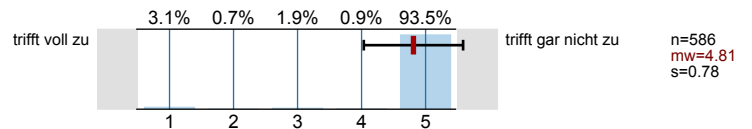
Andere Stipendien




Unterstützung durch Eltern / Verwandte



Unterstützung durch die Ehepartnerin / den Ehepartner

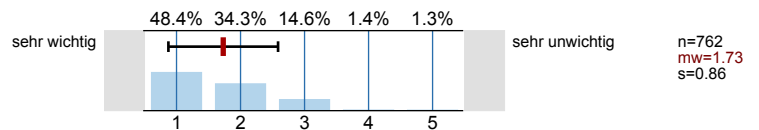


2. Wie viele Stunden wenden Sie wöchentlich für die Finanzierung des Studiums auf?

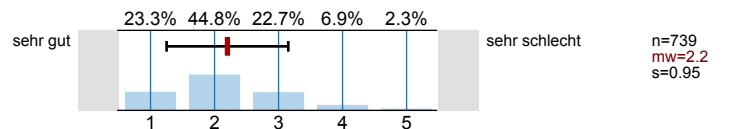


V. Erste Erfahrungen

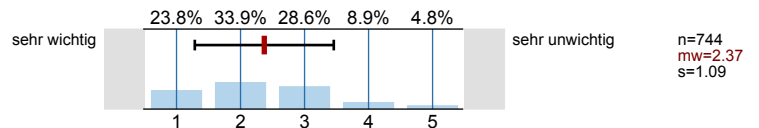
Persönliche und inhaltliche Begleitung in der ersten Studienwoche



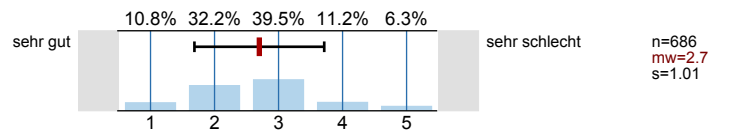
Persönliche und inhaltliche Begleitung in der ersten Studienwoche



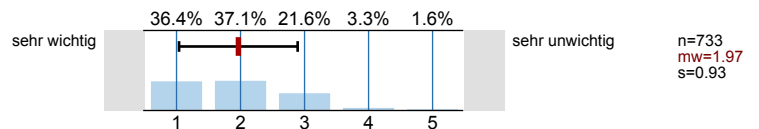
Studienberatung



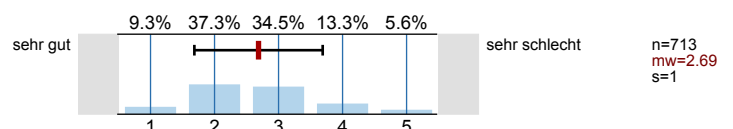
Studienberatung



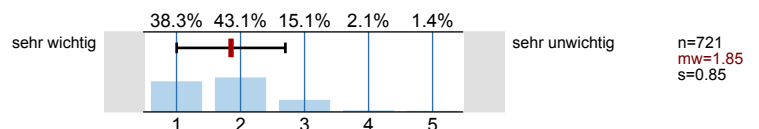
Transparenz der Studien- und Prüfungsordnung



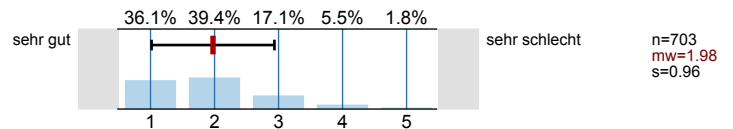
Transparenz der Studien- und Prüfungsordnung



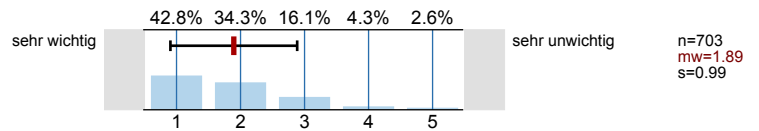
Organisation der Einschreibung



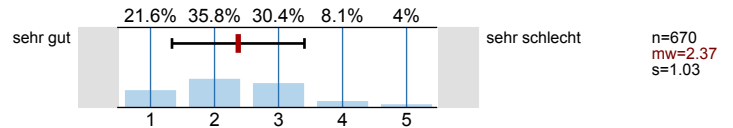
Organisation der Einschreibung



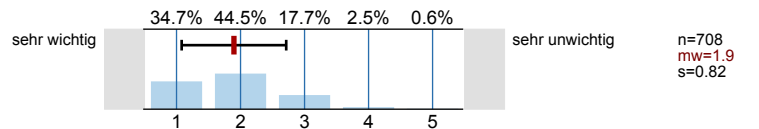
Angebot an Tutorien



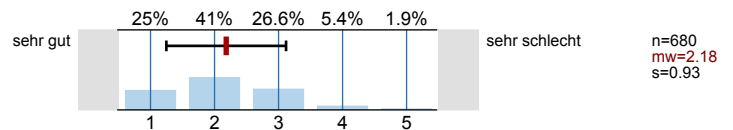
Angebot an Tutorien



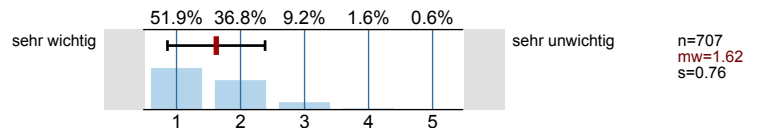
Kontakt zu den Lehrenden



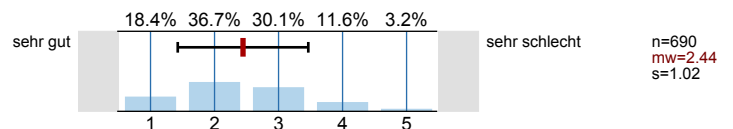
Kontakt zu den Lehrenden



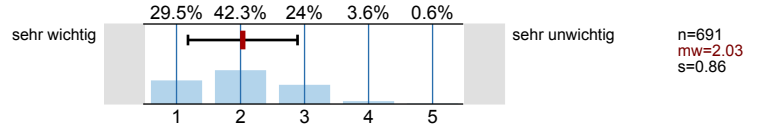
Zeitliche Koordination der Lehrveranstaltungen



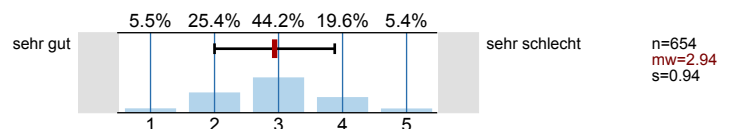
Zeitliche Koordination der Lehrveranstaltungen



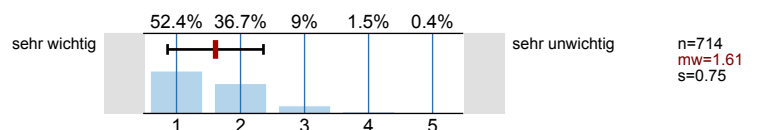
Rückmeldung der Lernfortschritte durch die Lehrenden



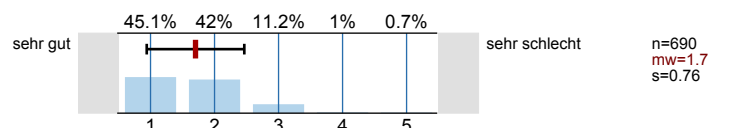
Rückmeldung der Lernfortschritte durch die Lehrenden



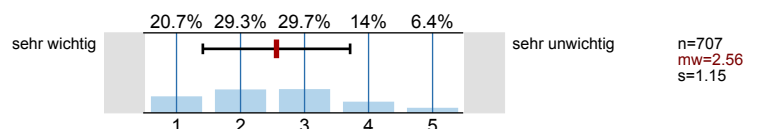
Technische Ausstattung



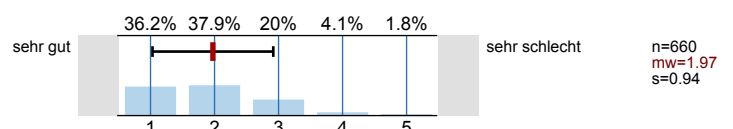
Technische Ausstattung



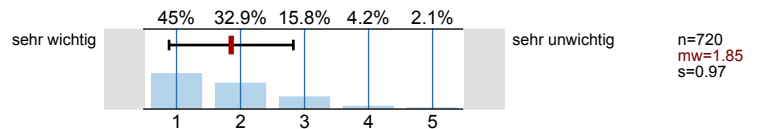
Bibliothekseinführung



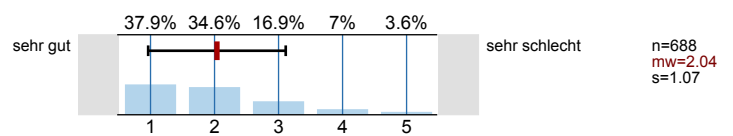
Bibliothekseinführung



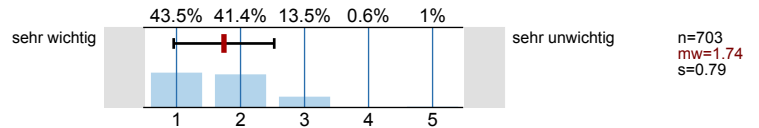
Brückenkurse / Vorkurse / Propädeutikum



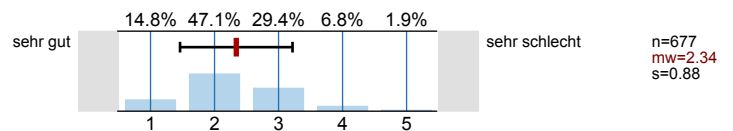
Brückenkurse / Vorkurse / Propädeutikum



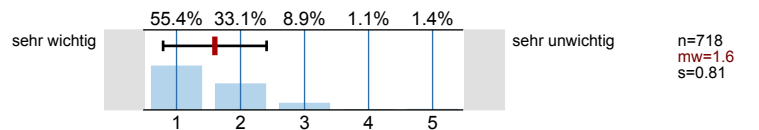
Informationsfluss



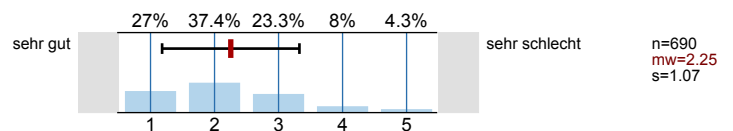
Informationsfluss



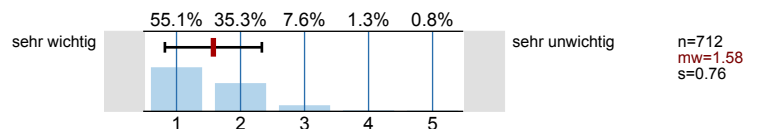
überschaubare Gruppengrößen



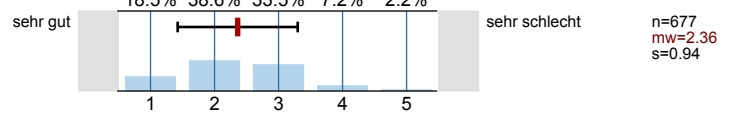
überschaubare Gruppengrößen



praxisnahe Gestaltung der Lehrveranstaltungen




praxisnahe Gestaltung der Lehrveranstaltungen




2. Haben Sie feststellen müssen, daß Ihnen bestimmte Kenntnisse oder Fähigkeiten fehlen, die in Ihrem Studium erwartet werden? (Mehrfachantwort möglich)



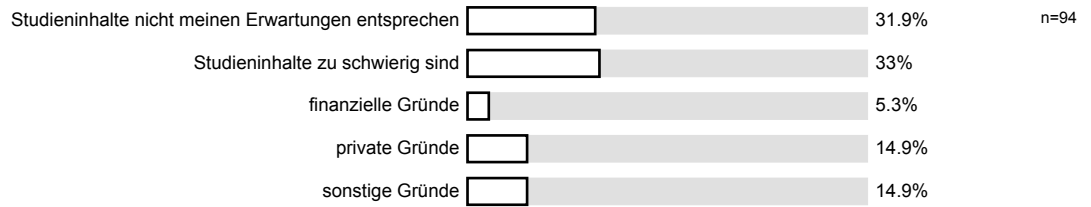
wenn ja, welche?




a) ein anderes Studienfach zu wählen:



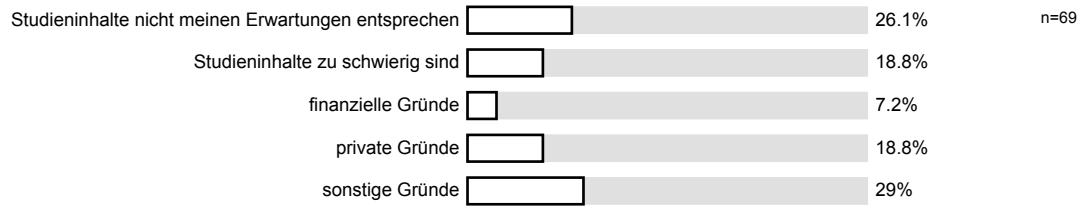
falls ja, weil (Studienfachwechsel)




b) die Hochschule zu wechseln?



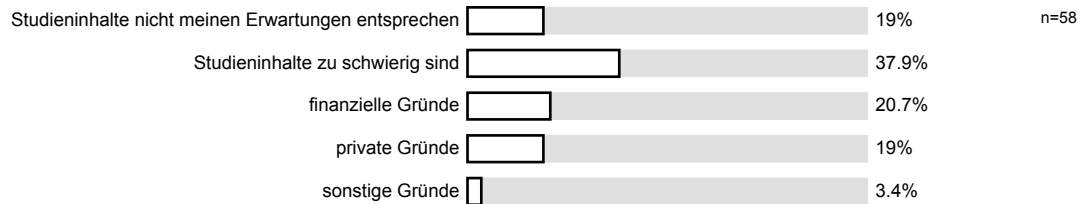
falls ja, weil (Hochschulwechsel)



c) Ihr Studium aufzugeben?

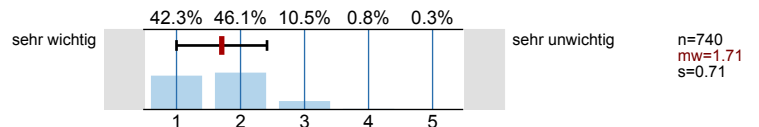


falls ja, weil (Studiemaßnahme)

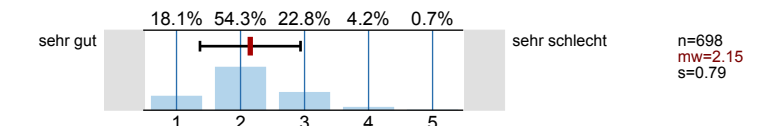


VI. Studienbedingungen

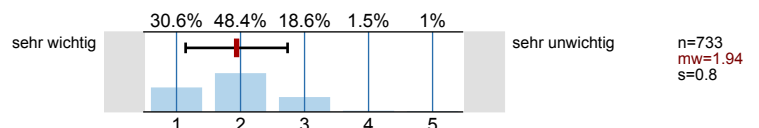
Verhältnis zwischen Lehrenden und Lernenden



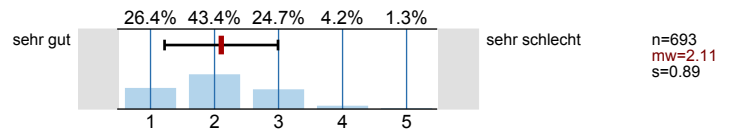
Verhältnis zwischen Lehrenden und Lernenden



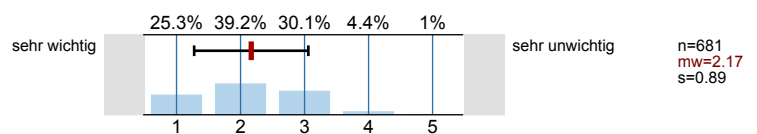
Erreichbarkeit und Service des Studierendensekretariats (Einschreibung)



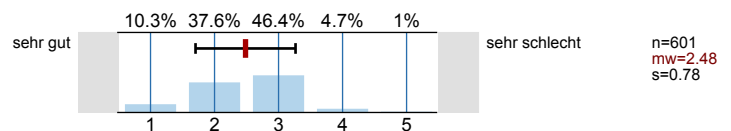
Erreichbarkeit und Service des Studierendensekretariats (Einschreibung)



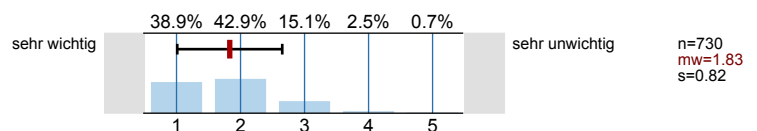
Erreichbarkeit und Service des Prüfungsamts



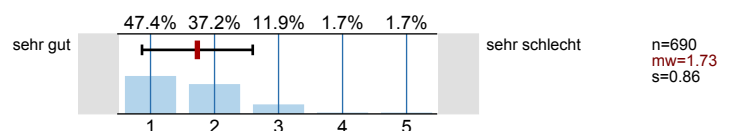
Erreichbarkeit und Service des Prüfungsamts



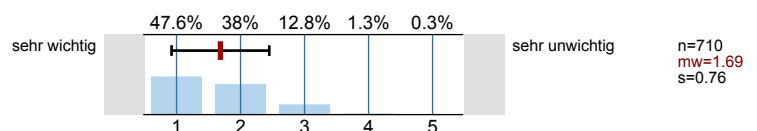
Service der Bibliothek



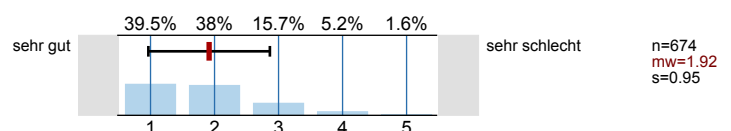
Service der Bibliothek



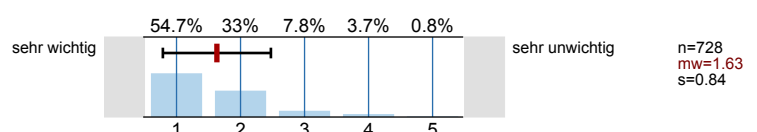
Nutzungsmöglichkeit der IT-Infrastruktur



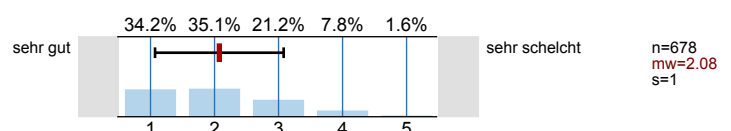
Nutzungsmöglichkeit der IT-Infrastruktur



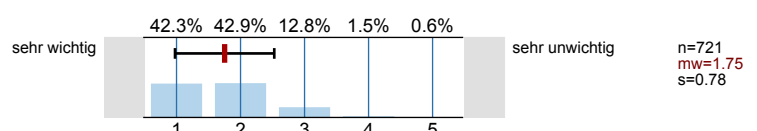
Räumlichkeiten zum ungestörten Lernen



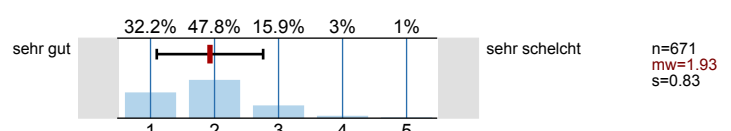
Räumlichkeiten zum ungestörten Lernen



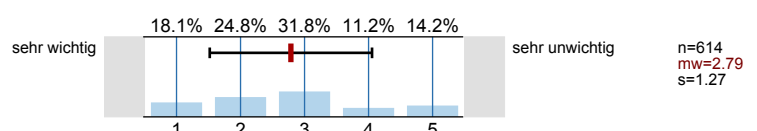
Ausstattung der Räumlichkeiten



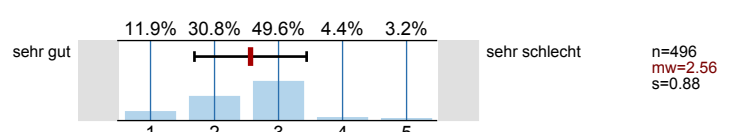
Ausstattung der Räumlichkeiten



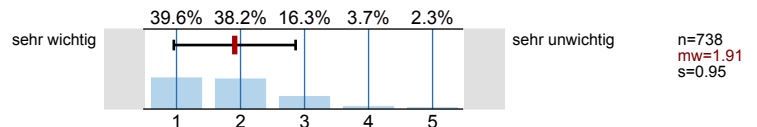
Betreuung ausländischer Studierender



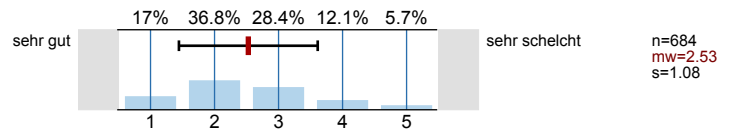
Betreuung ausländischer Studierender



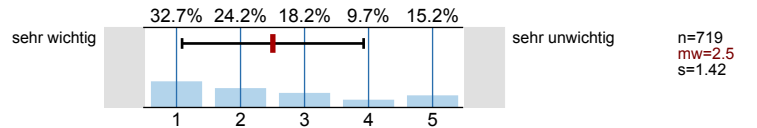
Qualität und Auswahl des Mensa-Essens / Cafeteria



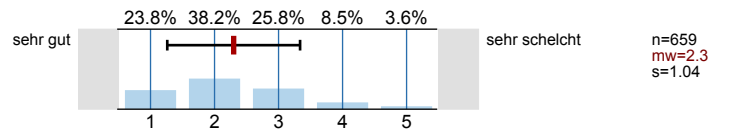
Qualität und Auswahl des Mensa-Essens / Cafeteria



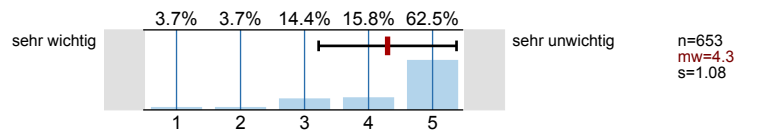
Parkplatzangebot



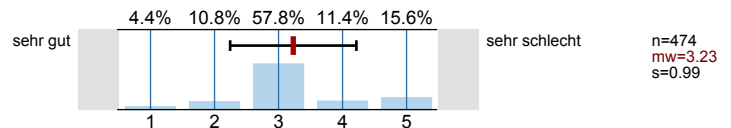
Parkplatzangebot



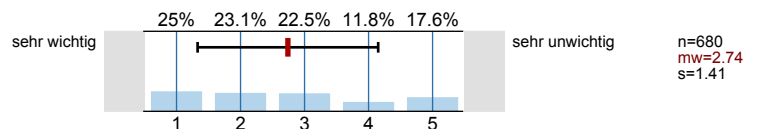
Angebot der kirchlichen Hochschulgemeinde



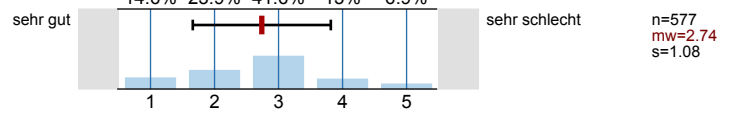
Angebot der kirchlichen Hochschulgemeinde



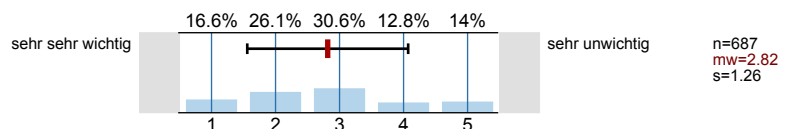
Wohnmöglichkeiten im Einzugsbereich der Hochschule



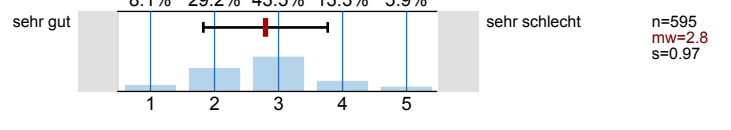
Wohnmöglichkeiten im Einzugsbereich der Hochschule



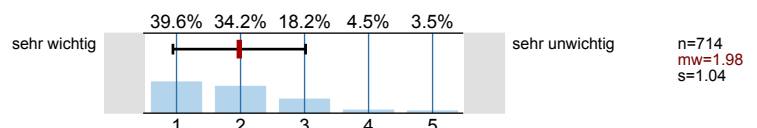
Freizeit- und Kulturangebote in der Hochschulumgebung



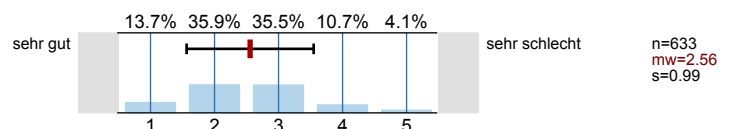
Freizeit- und Kulturangebote in der Hochschulumgebung



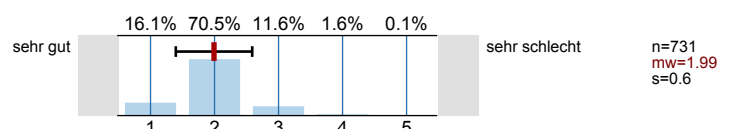
Studentisches Leben



Studentisches Leben



2. Insgesamt bewerte ich das Studium an der Hochschule Bonn-Rhein-Sieg mit...



Profillinie

Zusammenstellung: WS09_10 Erstsemester Ba HS gesamt

